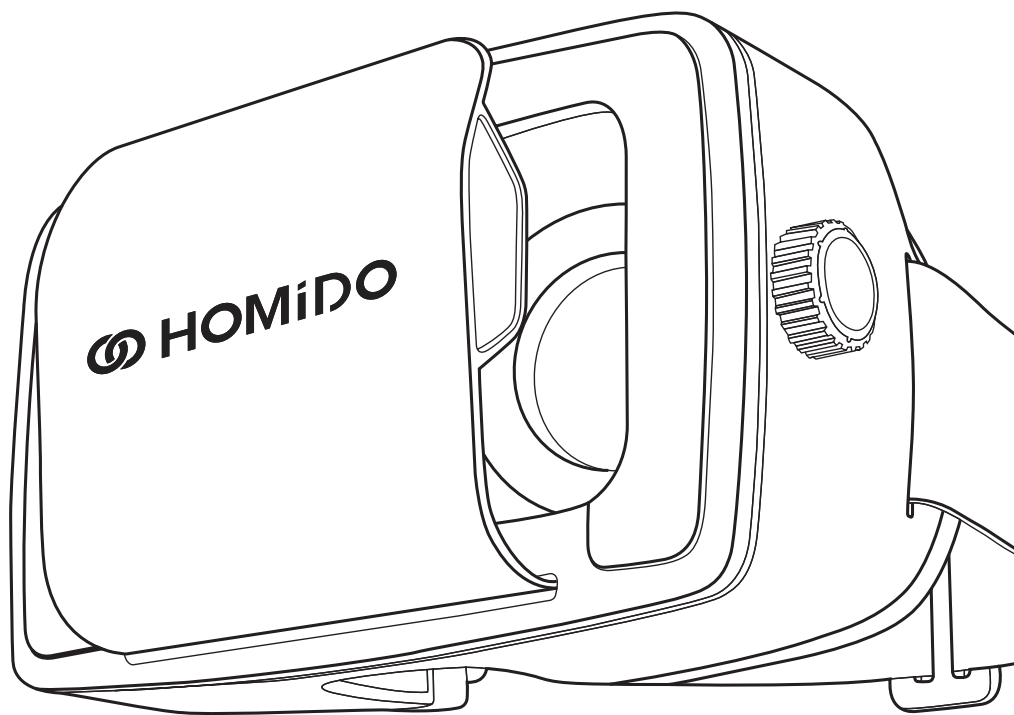


HOMiDO

MASCHERA REALTÀ VIRTUALE

PER SMARTPHONE DA 4" A 5,5"



MANUALE D'USO ITALIANO

IL KIT CONTIENE

- 1 scatola per il trasporto
- 1 panno per la pulizia
- 3 coni porta-lente
- 1 fascia

PREPARAZIONE

1. SCARICARE LE APPLICAZIONI

Iphone / Android: Scaricare "Homido Center" da Google Play o App Store.

Dopo aver installato Homido Center, è possibile accedere a tutti i giochi e le applicazioni disponibili per Homido. Scegliere le applicazioni desiderate (l'applicazione viene installata soltanto la prima volta).



2. REGOLARE LE LENTI

- Scegliere il cono porta-lente appropriato.

Cono corto : per i miopi

Cono medio : per chi non ha alcun difetto visivo

Cono lungo : per gli ipermetropi

- Introdurre la lente nel cono

- Agganciare il cono all'interno della maschera



3. AVVIARE LO SMARTPHONE

Sullo smartphone :

avviare un film o un'applicazione.



4. INSERIRE LO SMARTPHONE

- Allargare con una mano la pinza frontale

- Con l'altra mano inserire lo smartphone

- Posizionare correttamente lo smartphone: esattamente al centro, né troppo in alto, né troppo in basso, né di sbieco.



5. REGOLARE LA MASCHERA IN BASE ALLE PROPRIE ESIGENZE

- Distanza occhio-lente: se le lenti sono troppo vicine agli occhi, è possibile regolarne la posizione utilizzando le rotelle laterali. Girare le 2 rotelle contemporaneamente.


- Distanza interpupillare: utilizzare la rotella superiore per regolare la distanza tra le due lenti e ottenere l'immagine più nitida possibile.

- Utilizzare la fascia opzionale per distribuire meglio il peso sulla testa.



COME SI USA HOMIDO?

1. GUARDARE FILM



- Guardare un film in 3D

Il film deve essere in formato Side-By-Side (SBS). È possibile scaricare film in 3D SBS da Internet e guardarli sul telefono con il proprio lettore video abituale.

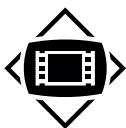
Oppure in streaming, ad esempio da Youtube (cercare: "side by side 3D").



- Guardare un film normale

Android: con "Side-By-Side Video Player". Scaricare da Google Play. Iphone: con "Homido Player".

Scaricare da Apple Store.



- Guardare video a 360°

Iphone: con Homido Player.

Android: con "Kolor Eyes – 360° video player" o "VR player".

Scaricare da Google Play. È possibile guardare i propri video a 360° o scaricarne da Internet.

2. GIOCARE



Android/Iphone: con "Homido Center". Scaricare da

Google Play / Apple Store. Homido Center fornisce un elenco di tutte le applicazioni compatibili con Homido. È possibile anche utilizzarlo per raccogliere tutte le applicazioni Homido in uno stesso posto dopo averle installate.

3. REALTÀ AUMENTATA E ALTRE APPLICAZIONI...

Ulteriori informazioni e tutorial su: www.homido.com/tutorials

ATTENZIONE

Questo apparecchio non è un giocattolo. Tenere fuori dalla portata dei bambini di età inferiore ai 12 anni.

L'uso prolungato può essere affaticante. Usare con moderazione.

In alcuni soggetti, l'apparecchio può provocare crisi epilettiche.

Accertarsi che lo smartphone sia correttamente inserito nell'apparecchio.

Usare l'apparecchio in un luogo sicuro. L'utilizzatore può perdere l'equilibrio.

Accertarsi che l'ambiente sia sicuro e protetto prima di indossare la maschera.

Non usare durante la guida di un veicolo.

Non usare durante la pratica di un'attività sportiva.

Non esporre l'apparecchio a temperature elevate.

Non esporre le lenti alla luce solare diretta.