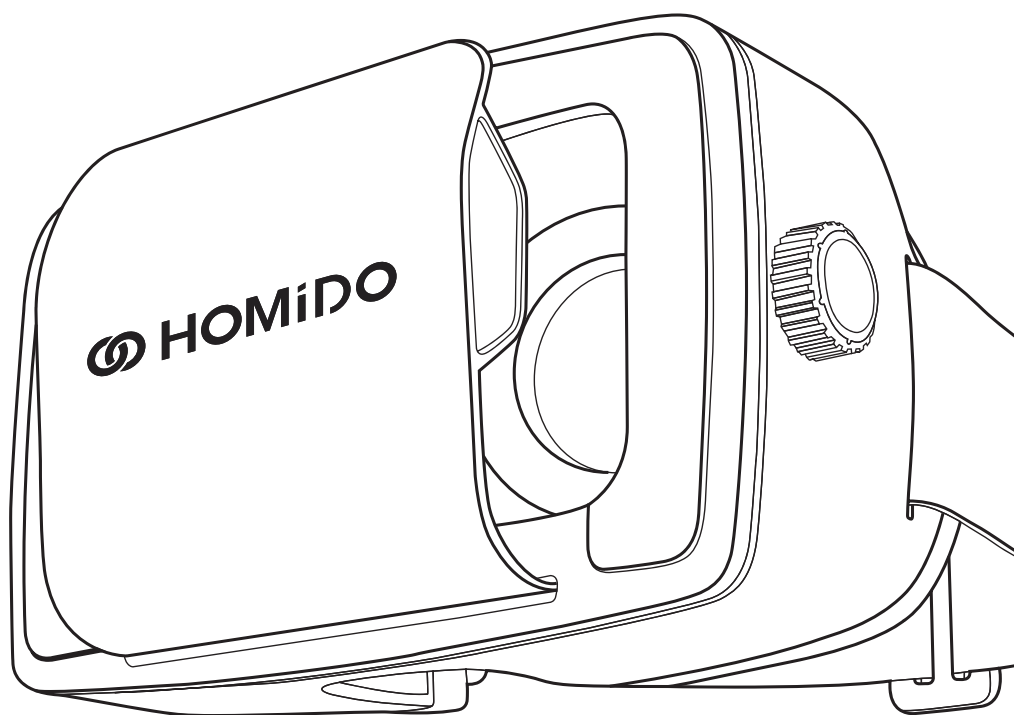


HOMIDO

ΜΑΣΚΑ ΕΙΚΟΝΙΚΗΣ ΠΡΑΓΜΑΤΙΚΟΤΗΤΑΣ

ΓΙΑ SMARTPHONE ΜΕ ΟΘΟΝΗ 4 ΕΩΣ 5,5 ΙΝΤΣΩΝ



ΕΓΧΕΙΡΙΔΙΟ ΧΡΗΣΗΣ – ΕΛΛΗΝΙΚΗ ΕΚΔΟΣΗ

— ΤΟ ΠΑΡΟΝ ΣΕΤ ΠΕΡΙΛΑΜΒΑΝΕΙ —

- 1 θήκη μεταφοράς
- 1 πανί καθαρισμού
- 3 ζεύγη βάσεων στήριξης φακών
- 1 λουράκι

ΠΡΟΕΤΟΙΜΑΣΙΑ

1. ΛΗΨΗ ΕΦΑΡΜΟΓΩΝ

Για Iphone / συσκευές με λειτουργικό σύστημα Android : Κατεβάστε το κέντρο εφαρμογών Homido Center από το Google Play ή το App Store. Μετά την εγκατάσταση του Homido Center, θα έχετε πρόσβαση σε όλες τις εφαρμογές και τα παιχνίδια που διατίθενται για τη μάσκα Homido. Επιλέξτε τις εφαρμογές που θέλετε (κάθε εφαρμογή εγκαθίσταται μόνο μία φορά)



2. ΡΥΘΜΙΣΗ ΤΩΝ ΦΑΚΩΝ

- Επιλέξτε το κατάλληλο ζεύγος βάσεων στήριξης φακών
Βάσεις μικρού μήκους : Για άτομα που έχουν μυωπία
Βάσεις μεσαίου μήκους : Για άτομα που δεν έχουν προβλήματα όρασης
Βάσεις μεγάλου μήκους : Για άτομα που έχουν υπερμετρωπία
- Τοποθετήστε το φακό μέσα στη βάση στήριξης
- Ασφαλίστε τη βάση στήριξης στο εσωτερικό της μάσκας



3. ΕΝΕΡΓΟΠΟΙΗΣΗ ΤΟΥ SMARTPHONE

Από το smartphone :
Ξεκινήστε την προβολή μιας ταινίας ή ανοίξτε μια εφαρμογή.



4. ΤΟΠΟΘΕΤΗΣΗ ΤΟΥ SMARTPHONE

- Ανοίξτε την μπροστινή θήκη με το ένα χέρι
- Τοποθετήστε το smartphone με το άλλο χέρι
- Βεβαιωθείτε ότι το smartphone είναι σωστά τοποθετημένο. Πρέπει να βρίσκεται ακριβώς στο κέντρο, ούτε πολύ ψηλά, ούτε πολύ χαμηλά, ούτε λοξά.




5. ΠΡΟΣΑΡΜΟΓΗ ΤΗΣ ΜΑΣΚΑΣ ΣΤΟ ΚΕΦΑΛΙ ΣΑΣ

- Απόσταση ανάμεσα στο μάτι και το φακό : Εάν αισθάνεστε ότι οι φακοί βρίσκονται πολύ κοντά στα μάτια σας, μπορείτε να προσαρμόσετε τη θέση τους χρησιμοποιώντας τους πλαϊνούς οδοντωτούς κυλίνδρους. Περιστρέψτε τους δύο οδοντωτούς κυλίνδρους μαζί.
- Διακορική απόσταση : Χρησιμοποιήστε τον άνω οδοντωτό κύλινδρο για να ρυθμίσετε την απόσταση ανάμεσα στους δύο φακούς. Με αυτόν τον τρόπο, θα πετύχετε τη μέγιστη δυνατή ευκρίνεια της εικόνας.
- Χρησιμοποιήστε το προαιρετικό λουράκι για να μοιράσετε καλύτερα το βάρος της μάσκας στο κεφάλι σας.



ΧΡΗΣΗ ΤΗΣ ΜΑΣΚΑΣ HOMIDO

1. ΤΑΙΝΙΕΣ



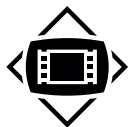
- Παρακολουθήστε μια ταινία σε 3D απεικόνιση

Η ταινία πρέπει να είναι σε μορφή Side-By-Side (Δίπλα-Δίπλα). Μπορείτε να κατεβάσετε από το διαδίκτυο ταινίες 3D σε μορφή Side-By-Side και να τις δείτε στο κινητό σας τηλέφωνο μέσω της συσκευής αναπαραγωγής βίντεο που διαθέτετε. Μπορείτε επίσης να παρακολουθείτε βίντεο στο διαδίκτυο, όπως για παράδειγμα από το Youtube (κάνοντας αναζήτηση με τις λέξεις : «side by side 3D»)



- Παρακολουθήστε μια συμβατική ταινία 2D

Για συσκευές με λειτουργικό σύστημα Android : Με την εφαρμογή Side-By-Side Video Player. Για Iphone : Με την εφαρμογή Homido Player. Κατεβάστε την από το Apple Store.



- Παρακολουθήστε βίντεο 360°

Για Iphone : Με την εφαρμογή Homido Player.
Για συσκευές με λειτουργικό σύστημα Android : Με την εφαρμογή Kolor Eyes – 360° video player ή VR player. Κατεβάστε τες από το Google Play. Μπορείτε να παρακολουθείτε δικά σας βίντεο 360° ή να κατεβάσετε από το διαδίκτυο.

2. ΠΑΙΧΝΙΔΙΑ



Για συσκευές με λειτουργικό σύστημα Android/Iphone : Κατεβάστε το κέντρο εφαρμογών Homido Player από το Google Play / Apple Store. Το Homido Center σας προσφέρει όλες τις εφαρμογές που είναι συμβατές με τη μάσκα Homido. Επίσης, σας δίνει τη δυνατότητα να αποθηκεύετε όλες τις εφαρμογές Homido στον ίδιο χώρο μετά την εγκατάστασή τους.

3. ΕΠΑΥΞΗΜΕΝΗ ΠΡΑΓΜΑΤΙΚΟΤΗΤΑ ΚΑΙ ΑΛΛΕΣ ΕΦΑΡΜΟΓΕΣ....

Μπορείτε να βρείτε περισσότερες πληροφορίες και οδηγούς χρήσης στη διεύθυνση www.homido.com/tutorials

ΠΡΟΣΟΧΗ

Η συσκευή αυτή δεν είναι παιχνίδι για μικρά παιδιά.

Να μην χρησιμοποιείται από παιδιά κάτω των 12 ετών.

Η παρατεταμένη χρήση της μπορεί να προκαλέσει αίσθημα κόπωσης.

Φροντίστε να τη χρησιμοποιείτε με μέτρο.

Η συσκευή αυτή μπορεί να προκαλέσει επιληπτικές κρίσεις σε συγκεκριμένα άτομα.

Βεβαιωθείτε ότι το smartphone είναι σωστά τοποθετημένο μέσα στη συσκευή.

Χρησιμοποιείτε τη συσκευή σε ασφαλές περιβάλλον.

Ο χρήστης μπορεί να χάσει την ισορροπία του.

Πριν τη χρήση της μάσκας, βεβαιωθείτε ότι το περιβάλλον είναι ασφαλές και δεν εγκυμονεί κινδύνους.

Μη χρησιμοποιείτε τη συσκευή όταν οδηγείτε.

Μη χρησιμοποιείτε τη συσκευή όταν κάνετε κάποιο άθλημα.

Μην εκθέτετε τη συσκευή σε υψηλές θερμοκρασίες.

Μην εκθέτετε τους φακούς στις ακτίνες του ήλιου.