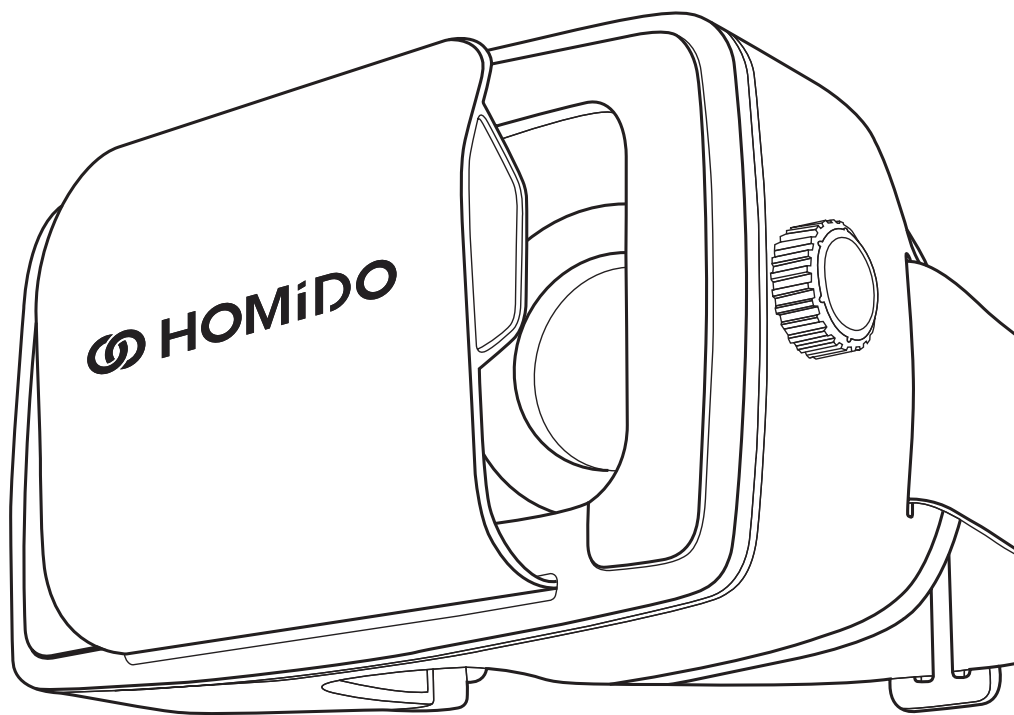


HOMiDO

MÁSCARA DE REALIDAD VIRTUAL

PARA SMARTPHONES 4" A 5.5"



MANUAL DE USUARIO ESPAÑOL

— ESTE CONJUNTO CONTIENE —

- 1 caja de transporte
- 1 toallita limpiadora
- 3 conos soporte de lentes
- 1 correa

PARA EMPEZAR,

1. DESCARGAR LAS APLICACIONES

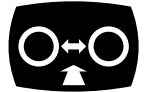
Iphone / Android: Descargar "Homido Center" en Google Play o App Store.

Una vez que hayas instalado Homido Center, la aplicación permite acceder a todas las aplicaciones y los juegos disponibles para Homido. Selecciona las aplicaciones deseadas (la aplicación se instala solo la primera vez)



2. AJUSTE DE LAS LENTES

- Elegir el cono soporte de lente correcto
 - Cono corto: para las personas miopes,
 - Cono mediano: para las personas sin ningún problema de visión,
 - Cono largo: para las personas hipermétropes,
- Introducir la lente en el cono
- Enganchar el cono dentro de la máscara



3. INICIAR EL SMARTPHONE

En el teléfono smartphone:
iniciar una película o una aplicación.



4. INTRODUCIR EL SMARTPHONE

- separar la pinza frontal con una mano
- introducir el smartphone con la otra mano
- colocar el smartphone en el lugar correcto: exactamente en el medio, ni demasiado alto ni demasiado bajo, ni de través.




5. AJUSTAR LA MÁSCARA EN LA CABEZA

- Distancia ojo-lente: si sientes que las lentes están demasiado cerca de los ojos, puedes ajustar su posición con las ruedecitas de los laterales. Gira las dos ruedecitas a la vez.
- La distancia entre las pupilas: usa la ruedecita de arriba para ajustar la separación entre las dos lentes y obtener la imagen más nítida posible.
- Utiliza la correa opcional si deseas distribuir mejor el peso sobre tu cabeza.



¿CÓMO SE USA HOMIDO?


1. VER PELÍCULAS



- **Ver una película en 3D** La película debe estar en formato Side-By-Side (SBS). Puedes descargar de Internet películas en 3D SBS y verlas en el teléfono con el reproductor de vídeo habitual. O en streaming, por ejemplo, en YouTube (buscar: "side by side 3D")



- **Ver una película estándar de Android** con "Side-By-Side Video Player". Descargar en Google Play. Iphone: con "Homido Player". Descargar en Apple Store.



- **Ver vídeos en 360°** Iphone: con Homido Player. Android: con "Kolor Eyes – 360° video player", o "VR player". Descargar en Google Play. Puedes ver tus propios vídeos en 360° o descargar de Internet.

2. JUGAR A LOS JUEGOS



Android/Iphone : con "Homido Center". Descargar en Google Play / Apple Store. Homido Center le ofrece una lista de todas las aplicaciones compatibles con Homido. También puede utilizarse para tener todas las aplicaciones Homido guardadas en el mismo lugar una vez que estén instaladas.

3. REALIDAD AUMENTADA Y OTRAS APLICACIONES...

Más información y tutoriales en: www.homido.com/tutorials

¡ATENCIÓN!

Este dispositivo no es un juguete. Mantener fuera del alcance de los niños de menos de 12 años.

El uso prolongado puede ser provocar cansancio. Utilizar con moderación.

El dispositivo puede provocar ataques epilépticos en algunas personas.

Asegurarse de que el smartphone está correctamente insertado en el dispositivo.

Utilizar en dispositivo en un lugar seguro. El usuario puede perder el equilibrio, antes de ponerse la máscara hay que asegurarse de que el entorno es seguro y está protegido.

No utilizar mientras se conduce un vehículo.

No utilizar mientras se practica una actividad deportiva.

No exponer el dispositivo a altas temperaturas.

No exponer las lentes a la luz solar directa.